

organisiert und ressourcenorientiert durch die  
**unterrichtsfreie Zeit**



# UNTERRICHT PAPIERLOS PLANEN UND WEITERENTWICKELN

## Vorteile des Planens mithilfe von digitalen Notizbüchern

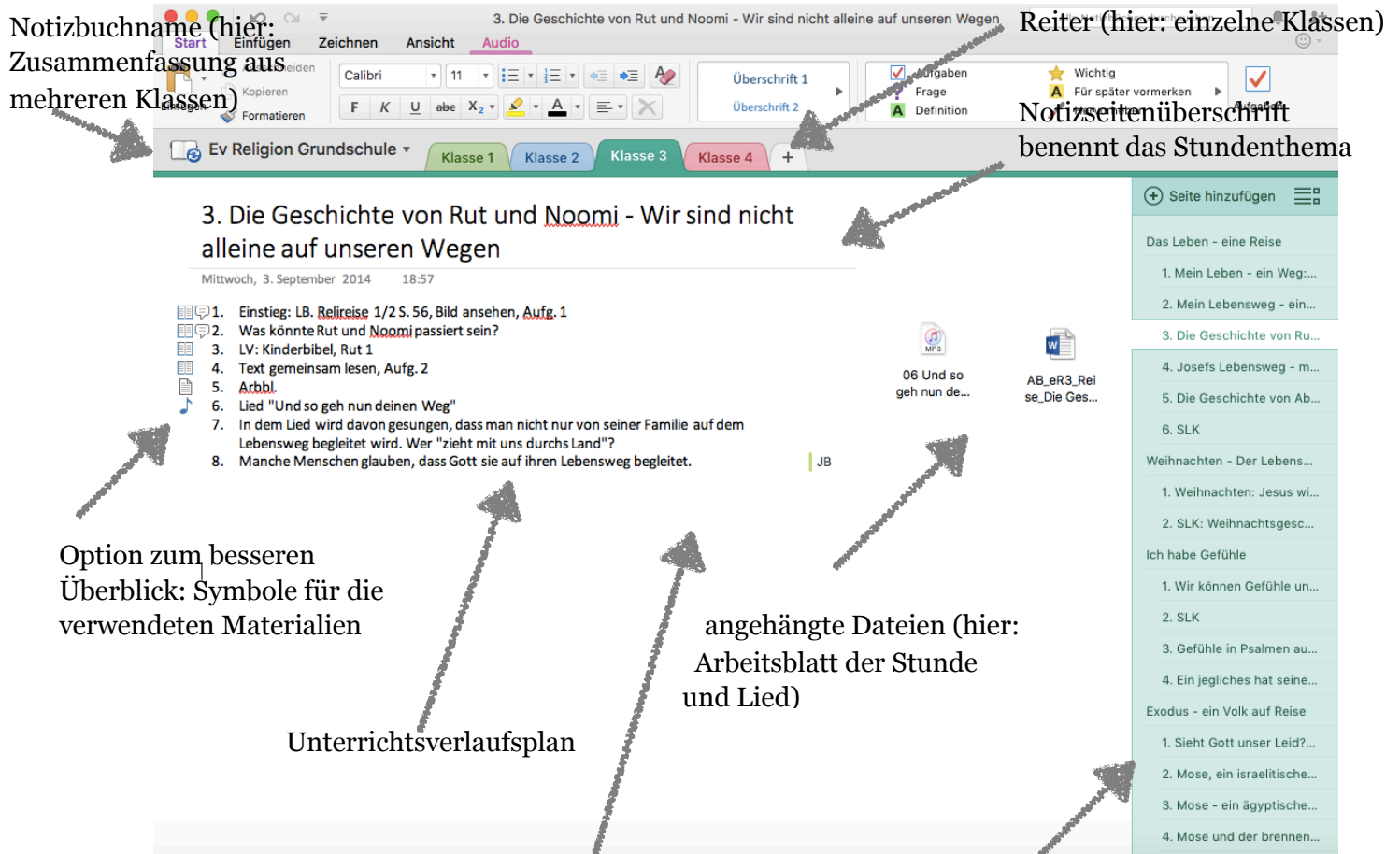
- ▶ platzsparend, vor allem bei kleinen Büros
- ▶ alles, was man für eine Stunde braucht (Arbeitsblatt, Lösungen, Lieder) an einem Ort schnell verfügbar
- ▶ Unterrichtsmaterialien überall verfügbar, da durch die Synchronisation über eine Cloud der Zugriff von mehreren Geräten aus (Handy, Tablet, Laptop etc.) möglich ist
- ▶ beliebig häufiges und einfaches Überarbeiten der Unterrichtsmaterialien und Stundenverläufe
- ▶ schnelle Navigation zwischen einzelnen Stunden, Reihen oder Klassen
- ▶ Möglichkeiten des einfachen Austauschs von Unterrichtsmaterialien mit Kollegen
- ▶ Möglichkeit des Passwortschutzes einzelner Notizen, Notizbuchabschnitte oder ganzer Notizbücher (abhängig von Programm und Versionsumfang)
- ▶ schnelles Aufnehmen von Ideen (z.B. in Form von Kurznotizen, Fotos und Audios)
- ▶ ermöglicht das Unterrichten vor einer Klasse mit nicht viel mehr als einem Laptop oder Tablet

*\*Hiermit weise ich aus wettbewerbsrechtlichen Gründen darauf hin, dass die in diesem Handout enthaltene Produktempfehlung auf meinen persönlichen Erfahrungen und meiner subjektiven Sichtweise gründet. So gibt es mit Sicherheit vergleichbare Produkte und andere Anbieter.*

# Microsoft OneNote und Evernote - zwei Marktführer mit vielfältigen Funktionen

## Aufbau eines Notizbuchs mit OneNote

www.onenote.com



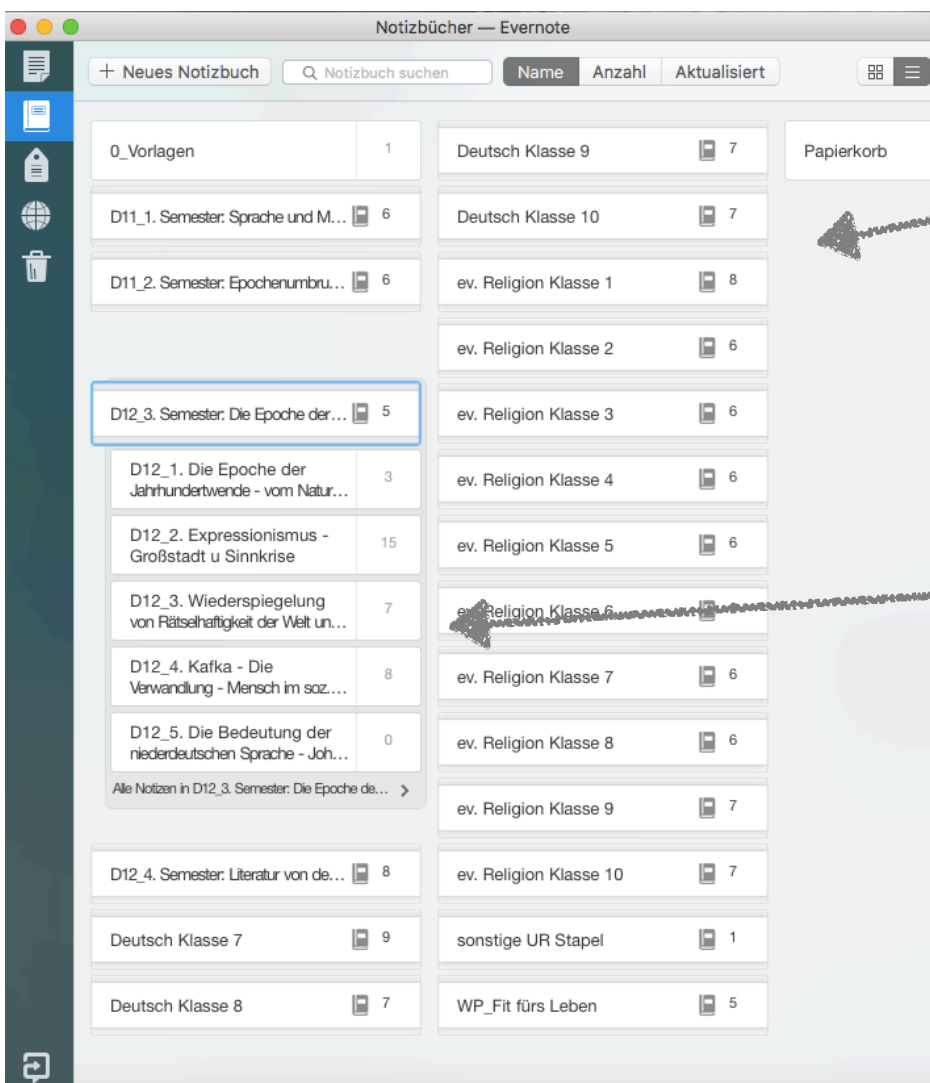
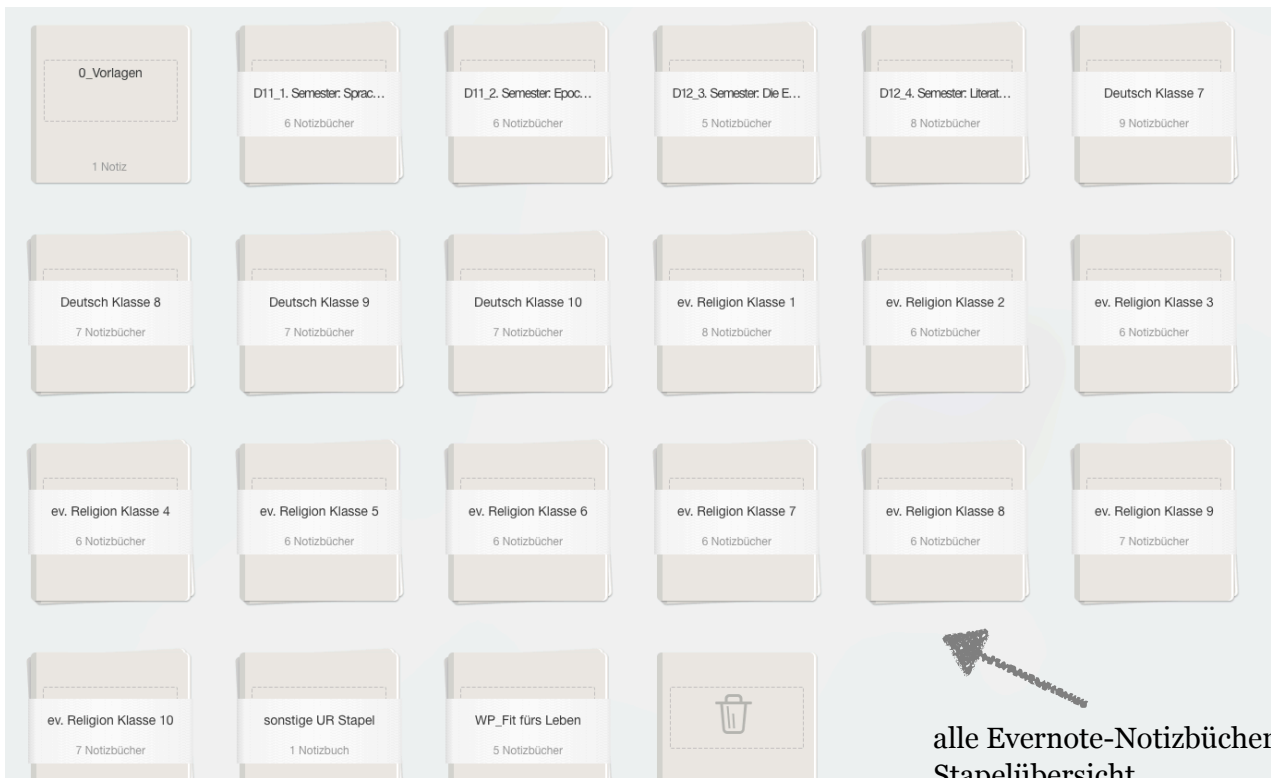
Hier können auch Bilder eingefügt werden (zum Beispiel Lösungen aus einem Lehrerhandbuch).

Unterrichtsreihen als Notizseiten mit Einzelstunden als Unterseiten

Als Alternative könnte auch eine **Klasse mit dem dazugehörigen Fach ein Notizbuch** bilden (Notizbuchname: ev. Religion Klasse 3), die **Reiter** könnten dann die einzelnen **Unterrichtsreihen eines Schuljahres** bilden (zum Beispiel „Das Leben - eine Reise“), eine **Notizbuchseite** bildet daraufhin ein **Stundenthema**. Somit wird auf das Erstellen von Unterseiten verzichtet, aber Achtung: Die Anzahl der Notizbücher erhöht sich damit.

# Aufbau eines Notizbuchs mit Evernote

www.evernote.com



Unterrichtsreihe entspricht dem Namen des Notizbuchs

The screenshot shows an Evernote note with the following structure:

- Title:** D12\_3. Widerspiegelung von Rätselhaftigkeit der Welt und Sinnverlust im Leben in Kafkas Pa...
- Table of Contents:**
  - 1. Franz Kafka - Schreiben wird zum Lebensersatz
  - 2. Die unendliche Interpretation - die Parabeln Kafkas als "Rorschach-Tests"
  - 3. Die Parabel im Wandel der Jahrhunderte (45 min)
  - 4. Tiefe Verunsicherung in der Welt - Kafkas "Kleine Fabel" (45 min)
  - 5. "Großer Lärm": Kafka - der ewige Sohn, der unter einem mächtigen Vater leidet
  - 5.1 SLK
  - 6. Prosainterpretation am Bsp. Kleine Fabel oder Großer Lärm
- Metadata:** D12\_3. Widerspiegelung von Räts..., Schl..., Erstellt: 28.01.2017, Geändert: 27.04.2017
- Section 1:** 1. Franz Kafka - Schreiben wird zum Lebensersatz
- Attachments:**
  - Materialien der Stunde:
    - AB\_D12\_Pa...Kafka.docx (831.4 KB)
    - AB\_D12\_Pa...reiben.docx (1.0 MB)
  - Achtung:** OHP benötigt!
- Tasks:**
  - Einstieg: Schau dir das Portrait Kafkas an. Wie wirkt er auch dich? Welche Eindrücke gewinnst du? Wie würdest du einem anderen, der das Foto nicht sieht, beschreiben?
    - Antworten auf Folie sammeln: traurig, weise, einsam, ernst, grüblerisch, klug, rätselhaft, fremd, schüchtern, introvertiert, ängstlich, verschlossen, dunkel, unheimlich, durchdringender Blick
  - Arbbl. "Erinnerung an Kafka"

Einzelstunden der Reihen

Stundenthema

Anhänge (hier: zwei Arbeitsblätter)

Unterrichtsverlaufspan

Hier können auch Bilder eingefügt werden (zum Beispiel Lösungen aus einem Lehrerhandbuch)

## PRODUKTIVITÄTSSTEIGERUNG MIT DEN ZUSATZTOOLS:

**Webclipper:** per Mausklick eine Webseite komplett oder teilweise ausschneiden und in Evernote speichern

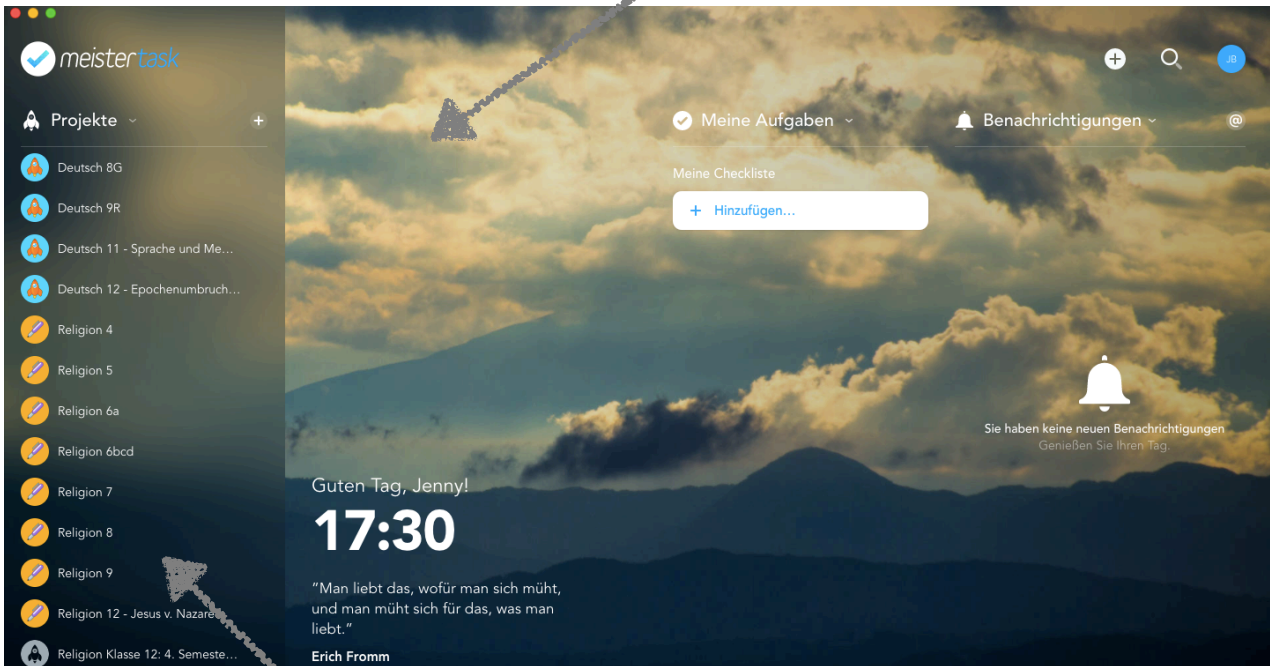
**Clearly:** Tool, das Webseiten von Bildern etc. bereinigt und somit komfortableres Lesen möglich macht

**Skitch:** Bilder mit Kommentaren, Formen und Skizzen in Evernote erweitern.

**BESONDERHEIT:** Texterkennungsfunktion bei Evernote ermöglicht auch das Durchsuchen von Texten in Bildern, PDFs usw., da Texte automatisch mittels OCR erkannt werden.

# Aufbau eines Notizbuchs mit MeisterTask

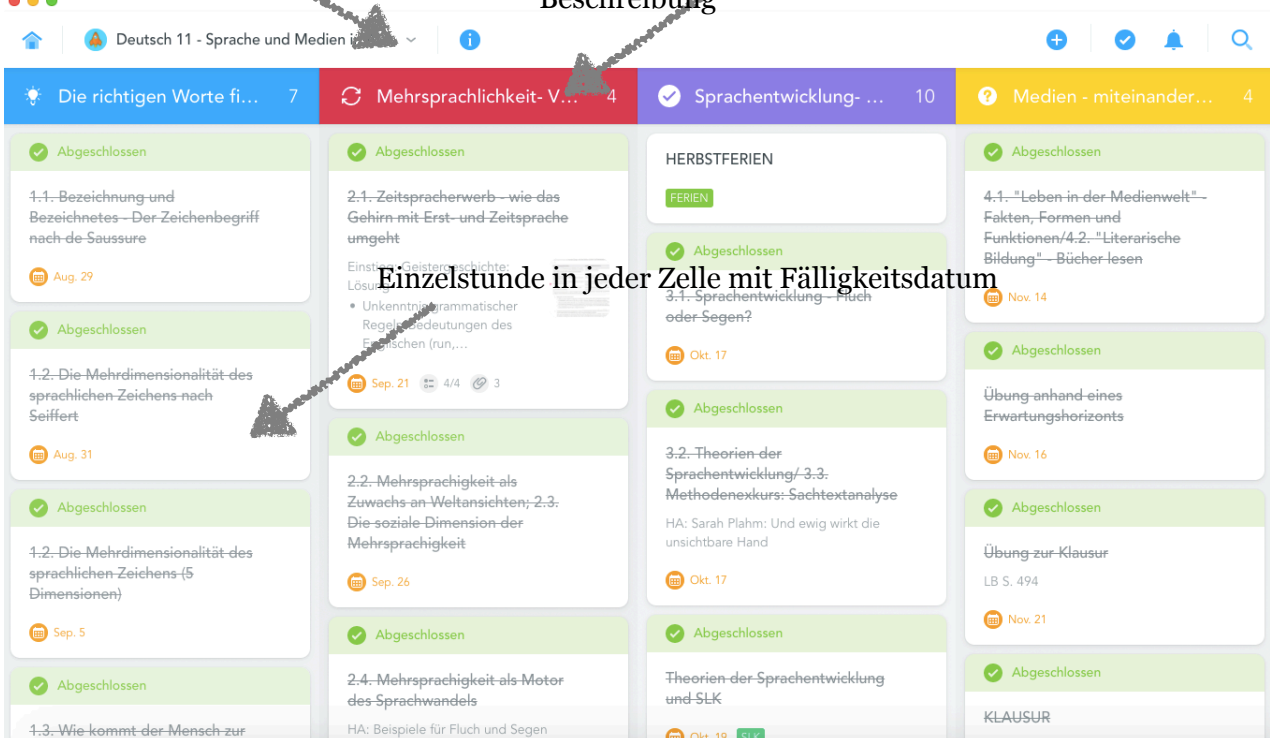
Dashboard



Fach und Klasse als Einzelboards

Platz für Ziele/ Kompetenzen und klassenspezifische Informationen

Unterrichtsreihe in der Spalte/ Platz für Zusatzinformationen in der Beschreibung



Einzelstunde in jeder Zelle mit Fälligkeitsdatum

### Erwartungshorizont in der Beschreibung

The screenshot shows a digital workspace interface. At the top, there is a status bar with a green checkmark and the text 'Abgeschlossen von Jenny Brandt am 23. Sep. 2018, 21:10'. Below this, a header section contains a clock icon and the text 'Benötigte Zeit ein paar Sekunden' and a person icon with '1 Person trug bei'. The main content area is divided into two columns. The left column contains a task description titled '2.1. Zeitspracherwerb - wie das Gehirn mit Erst- und Zweitsprache umgeht'. The right column contains a sidebar with a calendar icon and 'Fällig am Sep., 21, 12:00', a 'Tags' section, a 'Beobachter' section with a person icon, and a 'Deutsch 11 - Sprache und Medien...' section with 'Erstellt 23. Sep. 2018 21:09' and 'Geändert 19. Okt. 2018 19:44'. Below the sidebar is a checklist titled 'Checkliste' with four items, all marked with a blue checkmark. At the bottom, there is an 'Anhang' section with two document icons and a 'Kommentar hinzufügen' text box with a 'Posten' button.

Boards können geteilt werden

Checkliste bildet den Unterrichtsverlauf ab

Lösungen und zusätzliche Dateien, wie Arbeitsblätter können im Anhang platziert werden

Einfügen von Kommentaren möglich, z.B. bei der Zusammenarbeit im Kollegen oder dem Mentor